



5.3.60.06	MUEBLES, ENSERES Y EQUIPO DE OFICINA	0.00	0.00	0.00	0.00	0.00
5.3.60.07	EQUIPOS DE COMUNICACIÓN Y COMPUTACIÓN	0.00	0.00	0.00	0.00	0.00
5.3.60.12	BIENES DE ARTE Y CULTURA	0.00	0.00	0.00	0.00	0.00
5.7	OPERACIONES INTERINSTITUCIONALES	0.00	0.00	0.00	0.00	0.00
5.7.20	OPERACIONES DE ENLACE	0.00	0.00	0.00	0.00	0.00
5.7.20.81	DEVOLUCIONES DE INGRESOS	0.00	0.00	0.00	0.00	0.00

ANEXO 1
 I.E.M INTEGRAL DEL SUMAPAZ
 ESTADO DE SITUACION FINANCIERA
 A 30 DE JUNIO 2022
 (Cifras en Miles de Pesos)


	JUNIO 2022
ACTIVO	
ACTIVO CORRIENTE	57.539.564
EFFECTIVO Y EQUIVALENTES AL EFFECTIVO	364.000
CUENTAS POR COBRAR	<u>57.903.564</u>
TOTAL ACTIVO CORRIENTE	
ACTIVO NO CORRIENTE	71.563.966
PROPIEDADES, PLANTA Y EQUIPO	0
OTROS ACTIVOS	<u>71.563.966</u>
TOTAL ACTIVO NO CORRIENTE	
TOTAL ACTIVO	<u><u>129.467.530</u></u>
PASIVO	
PASIVO CORRIENTE	4.637.600
CUENTAS POR PAGAR	<u>4.637.600</u>
TOTAL PASIVO CORRIENTE	
OTROS PASIVOS	0
RECURSOS RECIBIDOS EN ADMINISTRACION	0
EN ADMINISTRACION	0
TOTAL PASIVO	<u>4.637.600</u>
PATRIMONIO	
PATRIMONIO DE LAS ENTIDADES DE GOBIERNO	<u>124.829.930</u>
TOTAL PATRIMONIO	<u>124.829.930</u>
TOTAL PASIVO Y PATRIMONIO	<u><u>129.467.530</u></u>


 JUAN CARLOS SERINA LOPEZ
 RECTOR INSTITUCION EDUCATIVA MUNICIPAL


 ALEXANDRA MARGARITA BARBOSA TAFUR
 CONTADOR
 T.P. 266177-T

ANEXO 2
I.E.M INTEGRAL DEL SUMAPAZ
ESTADO DE SITUACION FINANCIERA
A 30 DE JUNIO 2022
 (Cifras en Miles de Pesos)

ACTIVO	JUNIO 2022	PASIVO	
ACTIVO CORRIENTE		PASIVO CORRIENTE	
EFFECTIVO Y EQUIVALENTES AL EFFECTIVO	57.539.564	CUENTAS POR PAGAR	4.637.600
CAJA	0	ADQUISICIÓN DE BIENES Y SERVICIOS NACIONALES	0
DEPÓSITOS EN INSTITUCIONES FINANCIERAS	57.539.564	RETENCIÓN EN LA FUENTE E IMPUESTO DE TIMBRE	4.637.600
CUENTAS POR COBRAR	364.000	IMPUESTOS CONTRIBUCIONES Y TASAS	0
PRESTACION DE SERVICIOS	0	OTRAS CUENTAS POR PAGAR	0
TRANSFERENCIAS POR COBRAR	0		
OTRAS CUENTAS POR COBRAR	364.000	TOTAL PASIVO CORRIENTE	<u>4.637.600</u>
TOTAL ACTIVO CORRIENTE	<u>57.903.564</u>	OTROS PASIVOS	0
ACTIVO NO CORRIENTE		RECURSOS RECIBIDOS EN ADMINISTRACION	0
PROPIEDADES, PLANTA Y EQUIPO	71.563.966	EN ADMINISTRACION	0
TERRENOS	0	TOTAL PASIVO	<u>4.637.600</u>
SEMOVIENTES Y PLANTAS	0		
MAQUINARIA Y EQUIPO	7.351.582	PATRIMONIO	
EQUIPO MÉDICO Y CIENTÍFICO	0	PATRIMONIO DE LAS ENTIDADES DE GOBIERNO	124.829.930
MUEBLES, ENSERES Y EQUIPO DE OFICINA	9.791.560	CAPITAL FISCAL	<u>3.399.360</u>
EQUIPOS DE COMUNICACIÓN Y COMPUTACIÓN	34.817.310	RESULTADOS DE EJERCICIOS ANTERIORES	<u>84.378.500</u>
EQUIPOS DE TRANSPORTE, TRACCIÓN Y ELEVACIÓN	0	RESULTADO DEL EJERCICIO	<u>37.052.070</u>
EQUIPOS DE COMEDOR, COCINA, DESPENSA Y HOTELERÍA	0	TOTAL PATRIMONIO	<u>124.829.930</u>
BIENES DE ARTE Y CULTURA	19.972.000		
DEPRECIACIÓN ACUMULADA DE PROPIEDADES, PLANTA Y EQUIPO (CR)	-368.486	TOTAL PASIVO Y PATRIMONIO	<u>129.467.530</u>
DETERIORO ACUMULADO DE PROPIEDADES, PLANTA Y EQUIPO (CR)	0		
OTROS ACTIVOS	0		
ACTIVOS INTANGIBLES	0		
AMORTIZACIÓN ACUMULADA DE ACTIVOS INTANGIBLES (CR)	0		
TOTAL ACTIVO NO CORRIENTE	<u>71.563.966</u>		
TOTAL ACTIVO	<u>129.467.530</u>		


JUAN CARLOS SERNA LOPEZ
 RECTOR INSTITUCION EDUCATIVA MUNICIPAL


ALEXANDRA MARGARITA BARBOSA TAFUR
 CONTADOR
 T.P. 266177-T

ANEXO 3
I.E.M INTEGRAL DEL SUMAPAZ
A 30 DE JUNIO 2022
ESTADO DE RESULTADO INTEGRAL
(Cifras en Miles de Pesos)

INGRESOS	JUNIO 2022
VENTA DE BIENES	0
VENTA DE SERVICIOS	0
TRANSFERENCIAS Y SUBVENCIONES	57.323.673
TOTAL INGRESOS	57.323.673
GASTOS	
ADMINISTRACION Y OPERACIÓN	20.278.846
DETERIORO DEPRECIACIONES, AMORTIZACIONES Y PROVISIONES	0
OPERACIONES INTERINSTITUCIONALES	0
TOTAL GASTOS	20.278.846
EXCEDENTE (DEFICIT) OPERACIONAL	37.044.827
OTROS INGRESOS	
OTROS INGRESOS	7.243
TOTAL OTROS INGRESOS	7.243
RESULTADO DEL PERIODO	37.052.069,95



JUAN CARLOS SERNA LOPEZ
RECTOR INSTITUCION EDUCATIVA MUNICIPAL



ALEXANDRA MARGARITA BARBOSA TAFUR
CONTADOR
T.P. 266177-T

ANEXO 4
I.E.M INTEGRAL DEL SUMAPAZ
A 30 DE JUNIO 2022
ESTADO DE RESULTADO INTEGRAL
(Cifras en Miles de Pesos)

JUNIO
2022

INGRESOS

VENTA DE BIENES	0
PRODUCTOS AGROPECUARIOS, DE SILVICULTURA, A	0
VENTA DE SERVICIOS	0
SERVICIOS EDUCATIVOS	0
TRANSFERENCIAS Y SUBVENCIONES	57.323.673
SISTEMA GENERAL DE PARTICIPACIONES	28.552.217
OTRAS TRANSFERENCIAS	28.771.456
TOTAL INGRESOS	57.323.673

GASTOS

ADMINISTRACION Y OPERACIÓN	20.278.846
GASTOS DE PERSONAL DIVERSOS	8.719.365
GENERALES	11.525.209
IMPUESTOS/CONTRIBUCIONES Y TASAS	34.272
DETERIORO DEPRECIACIONES, AMORTIZACIONES Y PROVISIONES	0
DETERIORO DE PROPIEDADES, PLANTA Y EQUIPO	0
DEPRECIACION PROPIEDADES, PLANTA Y EQUIPO	0
OPERACIONES INTERINSTITUCIONALES	0
OPERACIONES DE ENLACE	0
TOTAL GASTOS	20.278.846

EXCEDENTE (DEFICIT) OPERACIONAL	37.044.827
--	-------------------

OTROS INGRESOS

OTROS INGRESOS	7.243
FINANCIEROS	7.243
INGRESOS DIVERSOS	0
TOTAL OTROS INGRESOS	7.243

RESULTADO DEL PERIODO	37.052.070
------------------------------	-------------------



JUAN CARLOS SERMA LOPEZ
RECTOR INSTITUCION EDUCATIVA MUNICIPAL



ALEXANDRA MARGARITA BARBOSA TAFUR
CONTADOR
T.P. 266177-T

DEPARTAMENTO : CUNDINAMARCA

MUNICIPIO : FUSAGASUGA

ENTIDAD : I.E.M GUAYO-BAJO

FECHA DE CORTE: 30-06-2022

CGN2015_001SALDOS Y MOVIMIENTOS_CONVERGENCIA

CODIGO	NOMBRE	SALDO INICIAL	DEBITO	CREDITO	SALDO FINAL	SALDO FINAL CORRIENTE	SALDO FINAL NO CORRIENTE
1	ACTIVOS	130.040.161,0	17.727.492,0	24.309.123,0	129.467.530,0	57.903.564,0	71.563.966,0
1.1	EFFECTIVO Y EQUIVALENTES AL EFFECTIVO	71.801.777,0	10.046.910,0	24.309.123,0	57.539.564,0	57.539.564,0	0,0
1.1.05	CAJA	0,0	0,0	0,0	0,0	0,0	0,0
1.1.05.01	CAJA PRINCIPAL	0,0	0,0	0,0	0,0	0,0	0,0
1.1.05.02	CAJA MENOR	0,0	0,0	0,0	0,0	0,0	0,0
1.1.10	DEPÓSITOS EN INSTITUCIONES FINANCIERAS	71.801.777,0	10.046.910,0	24.309.123,0	57.539.564,0	57.539.564,0	0,0
1.1.10.05	CUENTA CORRIENTE	32.910.564,8	10.042.760,0	8.227.091,0	34.726.233,8	34.726.233,8	0,0
1.1.10.06	CUENTA DE AHORRO	38.891.212,20	4.150,0	16.082.032,0	22.813.330,20	22.813.330,20	0,0
1.3	CUENTAS POR COBRAR	35.000,0	329.000,0	0,0	364.000,0	364.000,0	0,0
1.3.17	PRESTACION DE SERVICIOS	0,0	0,0	0,0	0,0	0,0	0,0
1.3.17.01	SERVICIOS EDUCATIVOS	0,0	0,0	0,0	0,0	0,0	0,0
1.3.17.90	OTROS SERVICIOS	0,0	0,0	0,0	0,0	0,0	0,0
1.3.37	TRANSFERENCIAS POR COBRAR	0,0	0,0	0,0	0,0	0,0	0,0
1.3.37.04	SISTEMA GENERAL DE PARTICIPACIONES-PARTICIPACION PARA E	0,0	0,0	0,0	0,0	0,0	0,0
1.3.37.12	OTRAS TRANSFERENCIAS	0,0	0,0	0,0	0,0	0,0	0,0
1.3.84	OTRAS CUENTAS POR COBRAR	35.000,0	329.000,0	0,0	364.000,0	364.000,0	0,0
1.3.84.32	RESPONSABILIDADES FISCALES	0,0	0,0	0,0	0,0	0,0	0,0
1.3.84.39	ARRENDAMIENTO OPERATIVO	0,0	0,0	0,0	0,0	0,0	0,0
1.3.84.90	OTRAS CUENTAS POR COBRAR	35.000,0	329.000,0	0,0	364.000,0	364.000,0	0,0
1.6	PROPIEDADES, PLANTA Y EQUIPO	64.212.384,0	7.351.582,0	0,0	71.563.966,0	0,0	71.563.966,0
1.6.05	TERRENOS	0,0	0,0	0,0	0,0	0,0	0,0
1.6.05.02	RURALES	0,0	0,0	0,0	0,0	0,0	0,0
1.6.10	SEMOVIENTES Y PLANTAS	0,0	0,0	0,0	0,0	0,0	0,0
1.6.10.90	OTROS SEMOVIENTES Y PLANTAS	0,0	0,0	0,0	0,0	0,0	0,0
1.6.55	MAQUINARIA Y EQUIPO	0,0	7.351.582,0	0,0	7.351.582,0	0,0	7.351.582,0
1.6.55.03	EQUIPO DE PERFORACION	0,0	0,0	0,0	0,0	0,0	0,0
1.6.55.04	MAQUINARIA INDUSTRIAL	0,0	0,0	0,0	0,0	0,0	0,0
1.6.55.05	EQUIPO DE MUSICA	0,0	0,0	0,0	0,0	0,0	0,0
1.6.55.06	EQUIPO DE RECREACION Y DEPORTE	0,0	0,0	0,0	0,0	0,0	0,0
1.6.55.08	EQUIPO AGROPECUARIO, SILVICULTURA, AVICULTURA Y PESCA	0,0	0,0	0,0	0,0	0,0	0,0
1.6.55.09	EQUIPO DE ENSEÑANZA	0,0	0,0	0,0	0,0	0,0	0,0
1.6.55.11	HERRAMIENTAS Y ACCESORIOS	0,0	0,0	0,0	0,0	0,0	0,0
1.6.55.22	EQUIPO DE AYUDA AUDIOVISUAL	0,0	0,0	0,0	0,0	0,0	0,0
1.6.55.90	OTRA MAQUINARIA Y EQUIPO	0,0	7.351.582,0	0,0	7.351.582,0	0,0	7.351.582,0
1.6.60	EQUIPO MÉDICO Y CIENTÍFICO	0,0	0,0	0,0	0,0	0,0	0,0
1.6.60.02	EQUIPO DE LABORATORIO	0,0	0,0	0,0	0,0	0,0	0,0
1.6.65	MUEBLES, ENSERES Y EQUIPO DE OFICINA	9.791.560,0	0,0	0,0	9.791.560,0	0,0	9.791.560,0
1.6.65.01	MUEBLES Y ENSERES	9.791.560,0	0,0	0,0	9.791.560,0	0,0	9.791.560,0
1.6.65.02	EQUIPO Y MAQUINA DE OFICINA	0,0	0,0	0,0	0,0	0,0	0,0
1.6.65.90	OTROS MUEBLES, ENSERES Y EQUIPO DE OFICINA	0,0	0,0	0,0	0,0	0,0	0,0
1.6.70	EQUIPOS DE COMUNICACIÓN Y COMPUTACIÓN	34.817.310,0	0,0	0,0	34.817.310,0	0,0	34.817.310,0
1.6.70.01	EQUIPO DE COMUNICACIÓN	31.067.311,0	0,0	0,0	31.067.311,0	0,0	31.067.311,0
1.6.70.02	EQUIPO DE COMPUTACIÓN	0,0	0,0	0,0	0,0	0,0	0,0
1.6.70.90	OTROS EQUIPOS DE COMUNICACIÓN Y COMPUTACION	3.749.999,0	0,0	0,0	3.749.999,0	0,0	3.749.999,0
1.6.75	EQUIPOS DE TRANSPORTE, TRACCIÓN Y ELEVACIÓN	0,0	0,0	0,0	0,0	0,0	0,0
1.6.75.02	TERRESTRE	0,0	0,0	0,0	0,0	0,0	0,0
1.6.80	EQUIPOS DE COMEDOR, COCINA, DESPENSA Y HOTELERIA	0,0	0,0	0,0	0,0	0,0	0,0
1.6.80.02	EQUIPO DE RESTAURANTE Y CAFETERIA	0,0	0,0	0,0	0,0	0,0	0,0
1.6.80.90	OTROS EQUIPOS DE COMEDOR, COCINA, DESPENSA Y HOTELERIA	0,0	0,0	0,0	0,0	0,0	0,0
1.6.81	BIENES DE ARTE Y CULTURA	19.972.000,0	0,0	0,0	19.972.000,0	0,0	19.972.000,0
1.6.81.06	ELEMENTOS MUSICALES	0,0	0,0	0,0	0,0	0,0	0,0
1.6.81.07	LIBROS Y PUBLICACIONES DE INVESTIGACION Y CONSULTA	0,0	0,0	0,0	0,0	0,0	0,0
1.6.81.90	OTROS BIENES DE ARTE Y CULTURA	19.972.000,0	0,0	0,0	19.972.000,0	0,0	19.972.000,0

1.6.85	DEPRECIACION ACUMULADA DE PROPIEDADES, PLANTA Y EQUIPO (CR)	-368.486,0	0,0	0,0	-368.486,0	0,0	-368.486,0
1.6.85.04	MAQUINARIA Y EQUIPO	0,0	0,0	0,0	0,0	0,0	0,0
1.6.85.05	EQUIPO MEDICO Y CIENTIFICO	0,0	0,0	0,0	0,0	0,0	0,0
1.6.85.06	MUEBLES, ENSERES Y EQUIPO DE OFICINA	0,0	0,0	0,0	0,0	0,0	0,0
1.6.85.07	EQUIPOS DE COMUNICACION Y COMPUTACION	-368.486,0	0,0	0,0	-368.486,0	0,0	-368.486,0
1.6.85.08	EQUIPOS DE TRANSPORTE, TRACCION Y ELEVACION	0,0	0,0	0,0	0,0	0,0	0,0
1.6.85.09	EQUIPOS DE COMEDOR, COCINA, DESPENSA Y HOTELERIA	0,0	0,0	0,0	0,0	0,0	0,0
1.6.85.10	SEMOVIENTES Y PLANTAS	0,0	0,0	0,0	0,0	0,0	0,0
1.6.85.11	ELEMENTOS MUSICALES	0,0	0,0	0,0	0,0	0,0	0,0
1.6.95	DETERIORO ACUMULADO DE PROPIEDADES, PLANTA Y EQUIPO (CR)	0,0	0,0	0,0	0,0	0,0	0,0
1.6.95.09	EQUIPO MEDICO Y CIENTIFICO	0,0	0,0	0,0	0,0	0,0	0,0
1.6.95.10	MUEBLES, ENSERES Y EQUIPO DE OFICINA	0,0	0,0	0,0	0,0	0,0	0,0
1.6.95.11	EQUIPOS DE COMUNICACION Y COMPUTACION	0,0	0,0	0,0	0,0	0,0	0,0
1.9	OTROS ACTIVOS	0,0	0,0	0,0	0,0	0,0	0,0
1.9.70	ACTIVOS INTANGIBLES	0,0	0,0	0,0	0,0	0,0	0,0
1.9.70.07	LICENCIAS	0,0	0,0	0,0	0,0	0,0	0,0
1.9.70.08	SOFTWARES	0,0	0,0	0,0	0,0	0,0	0,0
1.9.75	AMORTIZACION ACUMULADA DE ACTIVOS INTANGIBLES (CR)	0,0	0,0	0,0	0,0	0,0	0,0
1.9.75.08	SOFTWARES	0,0	0,0	0,0	0,0	0,0	0,0
2	PASIVOS	5.657.600,0	25.525.987,0	24.505.987,0	4.637.600,0	4.637.600,0	0,0
2.4	CUENTAS POR PAGAR	5.657.600,0	25.525.987,0	24.505.987,0	4.637.600,0	4.637.600,0	0,0
2.4.01	ADQUISICION DE BIENES Y SERVICIOS NACIONALES	0,0	22.942.987,0	22.942.987,0	0,0	0,0	0,0
2.4.01.01	BIENES Y SERVICIOS	0,0	22.942.987,0	22.942.987,0	0,0	0,0	0,0
2.4.36	RETENCION EN LA FUENTE E IMPUESTO DE TIMBRE	5.657.600,0	2.583.000,0	1.563.000,0	4.637.600,0	4.637.600,0	0,0
2.4.36.03	HONORARIOS	0,0	0,0	0,0	0,0	0,0	0,0
2.4.36.05	SERVICIOS	376.000,0	376.000,0	0,0	0,0	0,0	0,0
2.4.36.06	ARRENDAMIENTOS	0,0	0,0	0,0	0,0	0,0	0,0
2.4.36.08	COMPRAS	973.000,0	973.000,0	449.000,0	449.000,0	449.000,0	0,0
2.4.36.25	IMPUESTO A LAS VENTAS RETENIDO PENDIENTE DE CONSIGNAR	1.234.000,0	1.234.000,0	240.000,0	240.000,0	240.000,0	0,0
2.4.36.26	CONTRATOS DE CONSTRUCCION	0,0	0,0	0,0	0,0	0,0	0,0
2.4.36.27	RETENCION DE IMPUESTO DE INDUSTRIA Y COMERCIO POR COMPRAS	913.600,0	0,0	142.000,0	1.055.600,0	1.055.600,0	0,0
2.4.36.90	OTRAS RETENCIONES	2.161.000,0	0,0	732.000,0	2.893.000,0	2.893.000,0	0,0
2.4.40	IMPUESTOS CONTRIBUCIONES Y TASAS	0,0	0,0	0,0	0,0	0,0	0,0
2.4.40.16	IMPUESTO SOBRE VEHICULOS AUTOMOTORES	0,0	0,0	0,0	0,0	0,0	0,0
2.4.40.20	GRAVAMEN A LOS MOVIMIENTOS FINANCIEROS	0,0	0,0	0,0	0,0	0,0	0,0
2.4.40.23	CONTRIBUCIONES	0,0	0,0	0,0	0,0	0,0	0,0
2.4.90	OTRAS CUENTAS POR PAGAR	0,0	0,0	0,0	0,0	0,0	0,0
2.4.90.28	SEGUROS	0,0	0,0	0,0	0,0	0,0	0,0
2.4.90.51	SERVICIOS PUBLICOS	0,0	0,0	0,0	0,0	0,0	0,0
2.9	OTROS PASIVOS	0,0	0,0	0,0	0,0	0,0	0,0
2.9.02	RECURSOS RECIBIDOS EN ADMINISTRACION	0,0	0,0	0,0	0,0	0,0	0,0
2.9.02.01	EN ADMINISTRACION	0,0	0,0	0,0	0,0	0,0	0,0
3	PATRIMONIO	87.777.860,0	0,0	0,0	87.777.860,0	0,0	87.777.860,0
3.1	PATRIMONIO DE LAS ENTIDADES DE GOBIERNO	87.777.860,0	0,0	0,0	87.777.860,0	0,0	87.777.860,0
3.1.05	CAPITAL FISCAL	3.399.360,0	0,0	0,0	3.399.360,0	0,0	3.399.360,0
3.1.05.06	CAPITAL FISCAL	3.399.360,0	0,0	0,0	3.399.360,0	0,0	3.399.360,0
3.1.09	RESULTADOS DE EJERCICIOS ANTERIORES	84.378.500,0	0,0	0,0	84.378.500,0	0,0	85.248.846,0
3.1.09.01	UTILIDADES O EXCEDENTES ACUMULADOS	85.248.846,0	0,0	0,0	85.248.846,0	0,0	85.248.846,0
3.1.09.02	PERDIDA O DEFICIT ACUMULADO	-870.346,0	0,0	0,0	-870.346,0	0,0	-870.346,0
3.1.10	RESULTADO DEL EJERCICIO	0,0	0,0	0,0	0,0	0,0	0,0
3.1.10.01	UTILIDAD O EXCEDENTE DEL EJERCICIO	0,0	0,0	0,0	0,0	0,0	0,0
3.1.10.02	PERDIDA O DEFICIT DEL EJERCICIO	0,0	0,0	0,0	0,0	0,0	0,0
4	INGRESOS	47.284.006,0	0,0	10.046.910,0	57.330.916,0	0,0	57.330.916,0
4.2	VENTA DE BIENES	0,0	0,0	0,0	0,0	0,0	0,0
4.2.01	PRODUCTOS AGROPECUARIOS, DE SILVICULTURA, AVICULTURA Y PRODUCTOS AGRICOLAS	0,0	0,0	0,0	0,0	0,0	0,0
4.2.01.01	PRODUCTOS AGRICOLAS	0,0	0,0	0,0	0,0	0,0	0,0
4.3	VENTA DE SERVICIOS	0,0	0,0	0,0	0,0	0,0	0,0
4.3.05	SERVICIOS EDUCATIVOS	0,0	0,0	0,0	0,0	0,0	0,0
4.3.05.50	SERVICIOS CONEXOS A LA EDUCACION	0,0	0,0	0,0	0,0	0,0	0,0
4.4	TRANSFERENCIAS Y SUBVENCIONES	47.280.913,0	0,0	10.042.760,0	57.323.673,0	0,0	57.323.673,0
4.4.08	SISTEMA GENERAL DE PARTICIPACIONES	28.552.217,0	0,0	0,0	28.552.217,0	0,0	28.552.217,0
4.4.08.18	PARTICIPACION PARA LA EDUCACION	28.552.217,0	0,0	0,0	28.552.217,0	0,0	28.552.217,0
4.4.28	OTRAS TRANSFERENCIAS	18.728.696,0	0,0	10.042.760,0	28.771.456,0	0,0	28.771.456,0